

СЭМД «Медицинское заключение об отсутствии противопоказаний к занятию определенными видами спорта»

1.1 Формирование СЭМД

СЭМД формируется на основании оказанной пациенту услуги, в рамках которой выдается заключение об отсутствии или наличии противопоказаний к занятию спортом, и только в том случае, если при оказании услуги заполнено поле «Медицинское заключение об отсутствии противопоказаний к занятию определенными видами спорта».

Чтобы сформировать СЭМД «Медицинское заключение об отсутствии противопоказаний к занятию определенными видами спорта», выполните следующие действия:

- выберите пункт главного меню «Рабочие места/ Дневник». Откроется основное рабочее место врача (Рисунок 1);

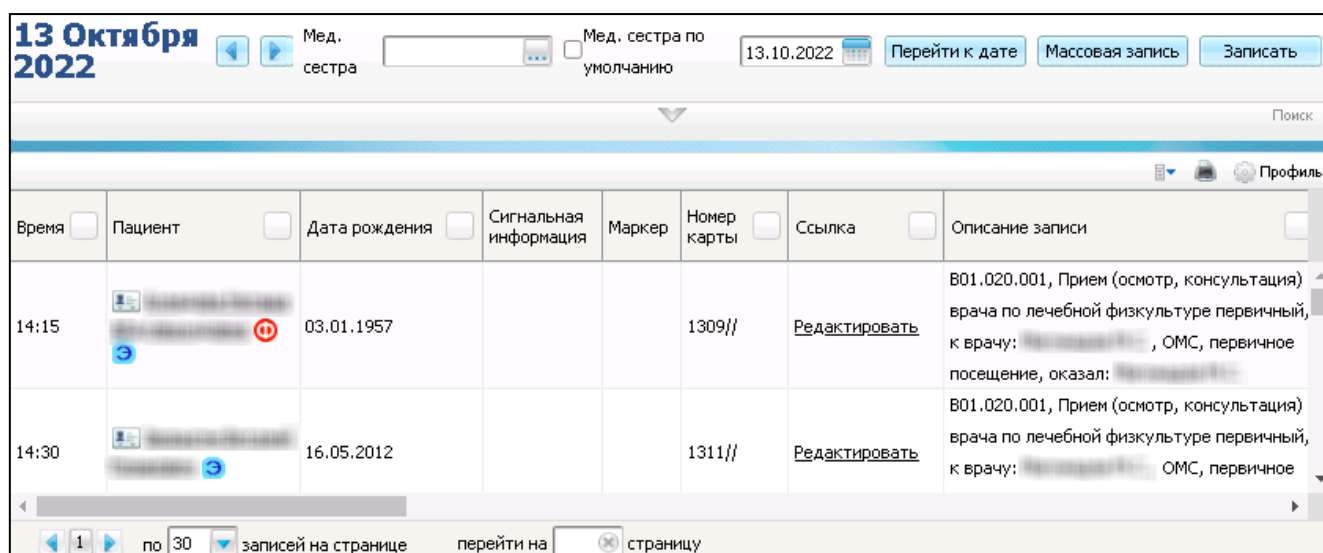


Рисунок 1 – Дневник врача

- выберите в Дневнике назначенную пациенту услугу, в рамках которой выдается заключение об отсутствии или наличии противопоказаний к занятию спортом, и нажмите на ссылку «Оказать». Откроется окно оказания приема (Рисунок 2);

Добавление приема 27 лет

Основное	Врач:	Иванов Иван Иванович
Доп.Услуги	Услуга:	Прием (осмотр, консультация) врача по лечебной физкультуре первичный
Виды оплат	Случай заболевания:	Поликлиника 13.10.2022 200.0 Общий медицинский осмотр

Медицинское заключение об отсутствии противопоказаний к занятию определенными видами спорта:

Дата окончания действия медицинского документа: 28.10.2022

Вид спорта:

Заключение ([Редактировать](#))

Сохранить в шаблон:

Рисунок 2 – Окно оказания приема

- заполните все обязательные (выделенные цветом) поля в окне оказания приема. Для формирования СЭМД «Медицинское заключение об отсутствии противопоказаний к занятию определенными видами спорта» должны быть заполнены следующие поля:
 - поля, значения которых в обязательном порядке должны включаться в СЭМД:
 - «Медицинское заключение об отсутствии противопоказаний к занятию определенными видами спорта» – укажите, есть или отсутствуют у пациента противопоказания к занятию спортом. Заполнение данного поля является обязательным условием для последующего формирования СЭМД;
 - «Дата окончания действия медицинского документа» – укажите дату окончания действия выданного медицинского заключения;
 - «Вид спорта» – укажите в произвольной форме вид спорта, к занятию которым у пациента есть/отсутствуют противопоказания.
 - поля, значения которых не обязательны для включения в СЭМД:

- «Заключение» – укажите заключение врача, выдавшего медицинское заключение.
- нажмите на кнопку «Применить» для сохранения данных, внесенных в прием;
- перейдите на вкладку «Электронная подпись» и нажмите на кнопку «Сформировать и подписать документы (СЭМД)». При нажатии на кнопку выполняется ряд проверок:
 - проверяется, заполнены ли все необходимые для формирования СЭМД поля. Если какое-либо из требуемых для СЭМД полей не заполнено, то отображается соответствующее системное сообщение;
 - проверяется, разрешено ли создание новой версии СЭМД, если уже существует сформированная ранее версия СЭМД. В зависимости от применяемых в Системе настроек возможны следующие варианты:
 - если создание новой версии СЭМД запрещено, то открывается окно с сообщением: «Формирование новой версии запрещено»;
 - если настроено предупреждение перед созданием новой версии СЭМД, то открывается окно с сообщением о предупреждении с возможностью выбора пользователем: создавать далее новую версию или нет;
 - если создание новой версии СЭМД запрещено в случае, если предыдущая версия подписана не всеми участниками подписания, то открывается окно с сообщением: «Предыдущая версия документа подписана не всеми участниками, формирование новой версии запрещено»;
 - если создание новой версии СЭМД разрешено, то открывается окно подписания формируемого электронного медицинского документа (Рисунок 3).

Подписываемые документы

Документ

Медицинское заключение об отсутствии противопоказаний к занятию определенными видами спорта от 9 Октября 2022

Пациент	ФИО: [Имя Фамиль Имя Отчество] Пол: Женский Дата рождения (возраст): 18.12.2002 (20 лет)
Идентификаторы пациента	СНИЛС: [СНИЛС] Полис ОМС: [Полис ОМС]
Документ, удостоверяющий личность	Документ: Паспорт гражданина Российской Федерации Серия: [Серия] Номер: [Номер] Кем выдан: [Кем выдан] Дата выдачи документа: 25.03.2010
Контактная информация	Адрес постоянной регистрации: [Адрес] Контакты: Телефон(моб.): [Телефон]

Общие сведения

Информация о документе

Вид спорта	Лёгкая атлетика
Комментарий врача	-
Заключение	Противопоказания к занятиям определенными видами спорта имеются
Срок действия медицинского документа	30.09.2022 - 31.10.2022

Выберите сертификат:

ЭП МО

Подписать

Рисунок 3 – Окно подписания электронного медицинского документа

- в поле «Выберите сертификат» из выпадающего списка выберите сертификат ЭП автора;

Примечание – Если у подписывающего сотрудника в атрибутах сертификата ЭП присутствует ОГРН МО, то выполняется одновременное подписание документа ролью «ЭП МО» тем же сертификатом ЭП.

- укажите других участников подписания документа. В поле «ЭП МО» выберите сотрудника МО, ответственного за подписание документов ЭП МО. Поле не отображается, если в Системе настроено автоматическое подписание документов ЭП МО;
- нажмите на кнопку «Подписать». Будет сформирован СЭМД «Медицинское заключение об отсутствии противопоказаний к занятию определенными видами спорта», сформированный документ отобразится на вкладке «Электронная подпись».

Примечание – Перед отправкой сформированного СЭМД «Медицинское заключение об отсутствии противопоказаний к занятию определенными видами спорта» в РЭМД дождитесь его подписания другими участниками.

1.2 Передача СЭМД в РЭМД

1.2.1 Отправка СЭМД на регистрацию в РЭМД автором документа

После того как документ «Медицинское заключение об отсутствии противопоказаний к занятию определенными видами спорта» будет подписан всеми участниками подписания, его можно отправить на регистрацию в РЭМД.

Чтобы передать подписанный СЭМД «Медицинское заключение об отсутствии противопоказаний к занятию определенными видами спорта» в РЭМД, выполните следующие действия:

- выберите пункт главного меню «Рабочие места/ Дневник». Откроется основное рабочее место врача (Рисунок 4);

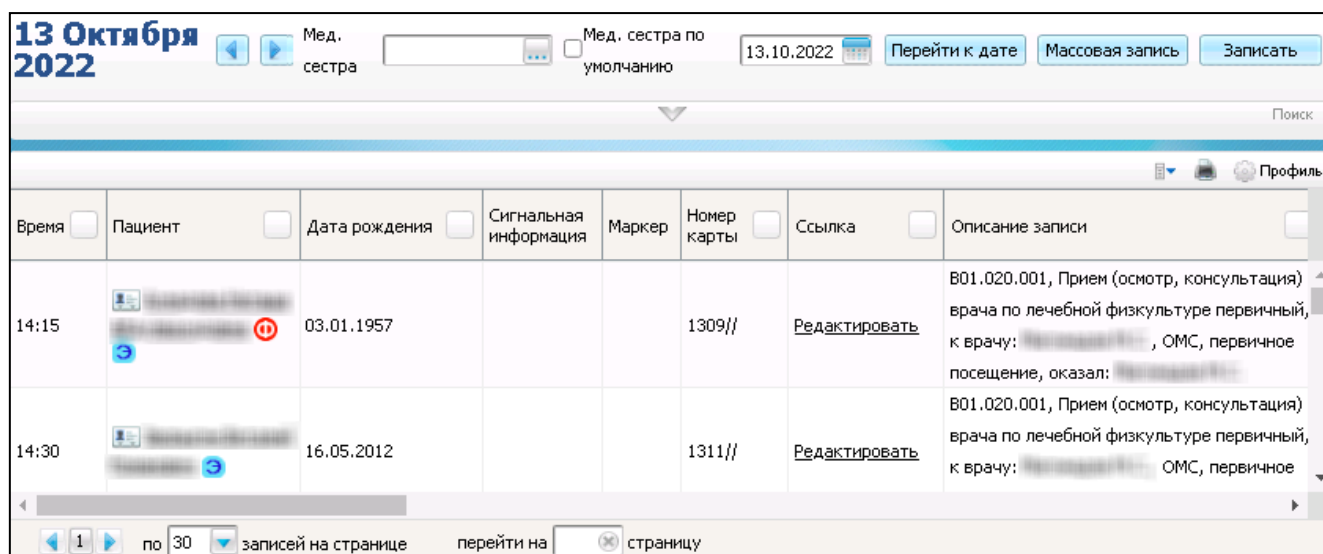


Рисунок 4 – Дневник врача

- выберите в Дневнике оказанную пациенту услугу осмотра (консультации), в рамках которой выдается заключение об отсутствии противопоказаний к занятию определенными видами спорта, и нажмите на ссылку «Редактировать». Откроется окно редактирования приема (Рисунок 5);

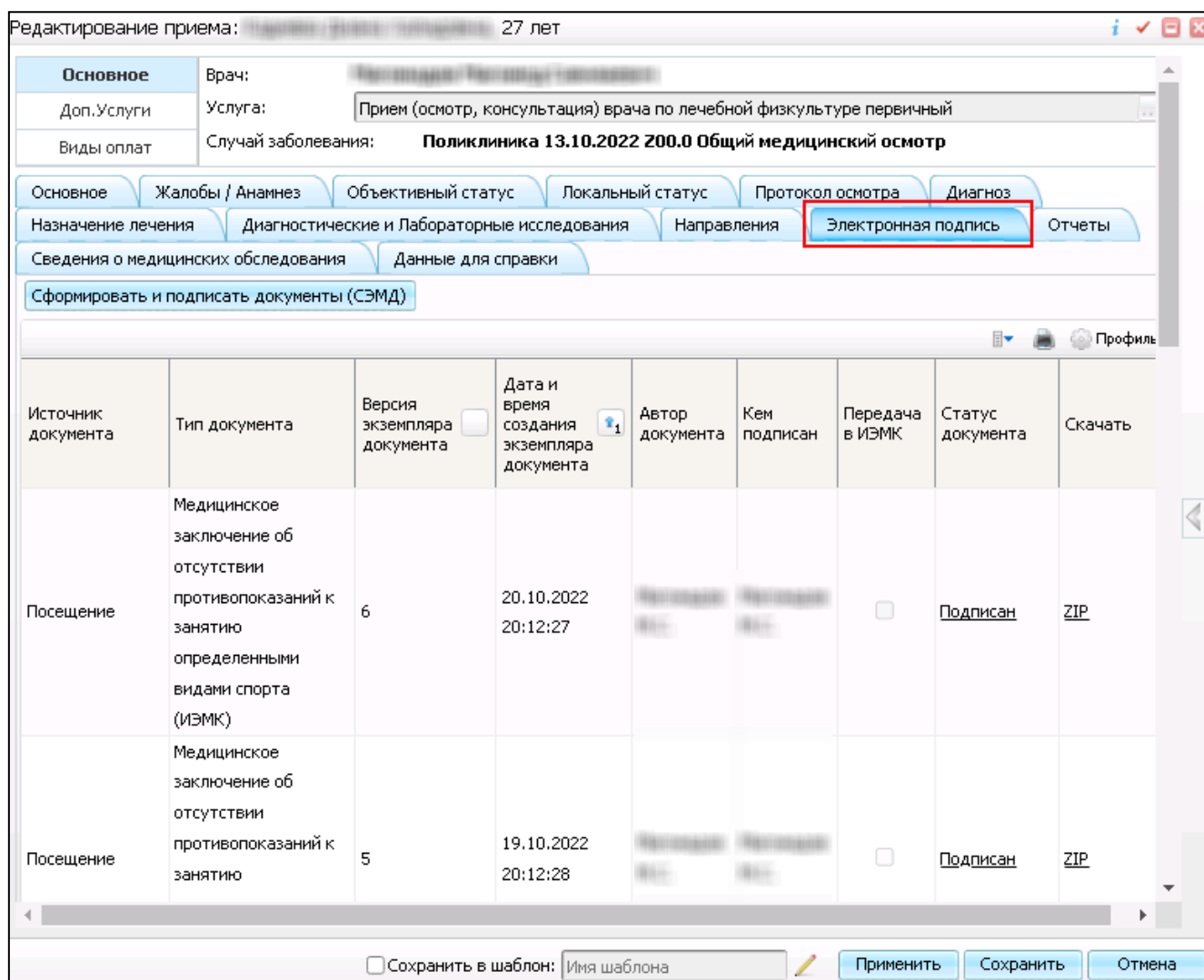


Рисунок 5 – Окно редактирования приема

- перейдите на вкладку «Электронная подпись» и выберите подписанный документ «Медицинское заключение об отсутствии противопоказаний к занятию определенными видами спорта»;
- выберите пункт контекстного меню «Зарегистрировать в РЭМД». Перед отправкой выбранного документа на регистрацию в РЭМД будет осуществлен ряд проверок:
 - если для документа настроено подписание не только автором, но и другими участниками подписания, и документ подписан не всеми участниками, то отображается соответствующее предупреждающее сообщение (Рисунок 6). В данном случае дождитесь подписания документа всеми участниками подписания и повторите отправку документа;

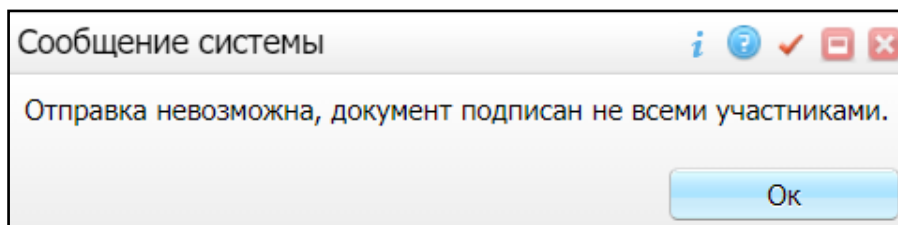


Рисунок 6 – Сообщение об отсутствии подписей всех участников подписания

- если в Системе настроено ручное подписание ЭП МО, и документ не подписан ЭП МО, то отображается соответствующее предупреждающее сообщение (Рисунок 7). В данном случае дождитесь подписания документа сотрудником, обладающим правом подписания от лица МО;

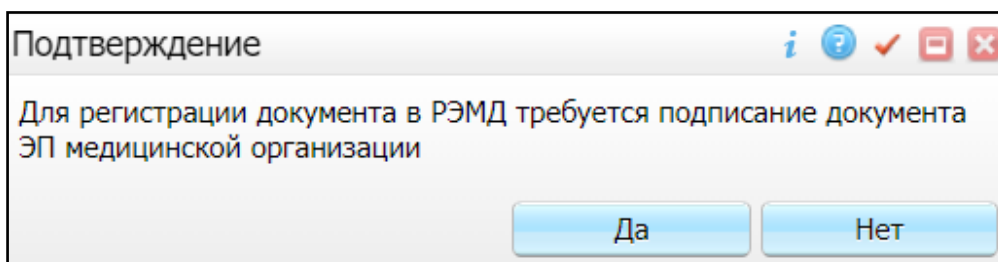


Рисунок 7 – Сообщение об отсутствии подписи МО

- если все проверки пройдены, то отображается сообщение об успешной отправке документа в РЭМД (Рисунок 8).

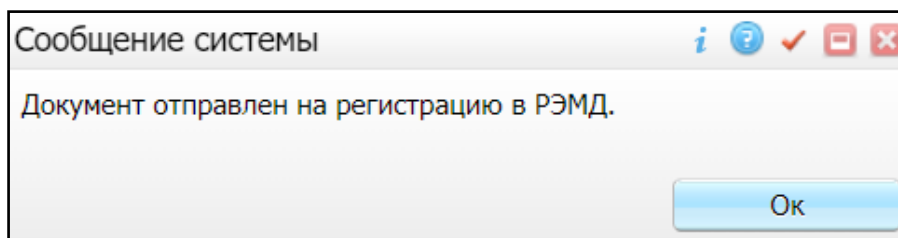


Рисунок 8 – Сообщение об успешной отправке документа на регистрацию в РЭМД

После того как документ успешно отправлен на регистрацию в РЭМД, ему присваивается статус «Отправлен на регистрацию в РЭМД». Ответ от РЭМД о регистрации документа поступает не сразу. Поступление ответа от РЭМД и его обработка Системой осуществляется в фоновом режиме. Результат регистрации СЭМД выводится в столбце «Статус документа» .