

Заказ исследований **врачом стационара** в ЛИС происходит с помощью следующего окна:

Путь: Рабочие места → Пациенты в стационаре → Лечащий врач

В левой верхней части окна выбираем: лечащий врач, дежурный врач или пациенты под наблюдением. Для поиска нужной записи можно воспользоваться окнами поиска и отсортировать список по нескольким характеристикам.

Номер ИБ	Пациент	Сопровождающее лицо	Маркер	Возраст	Дата поступления	Леч. врач	Палата/койка	Диагноз	Уточнение	Отделение	Койко-дней	Вид оплаты	ВМП	Операции	Наименование операции	Дата перевода в реанимацию	Планир дата Вы
21 - 1\00001	Тест Тестик Букавич			9	08.08.2019					Терапевтическое отд 2	60	Бюджет региональный	Отсутствует				

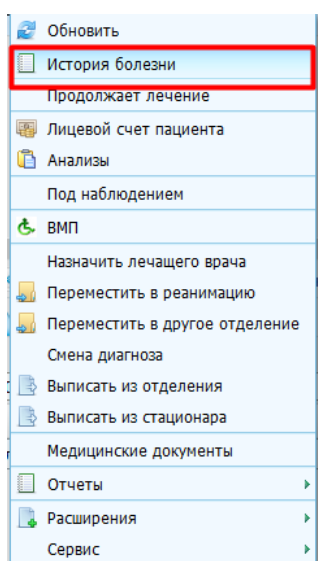
Существует несколько способов заказать исследования через дневник врача:

а) С помощью ИБ

Находим нужную запись, нажимаем ЛКМ на номер ИБ

Номер ИБ	Пациент	Сопровождающее лицо
21 - 1\00001	Тест Тестик Букавич	

Или ПКМ на нужную запись / История болезни



В появившемся окне выбираем Направления на услуги / Направление на исследование

История болезни № 21 - 1\00001 - Тест Тестик Букавич

Пациент: Тест Тестик Букавич	Дата поступления: 08.08.2019 16:35	Отделение: 21 (08.08.2019 16:35)
Пол: Мужской	Дата выписки план: не выписан	Вид оплаты: Бюджет региональный
Возраст: 01.05.2010 (9)	Дата выписки факт: 60 дней	Лечащий врач:
ИБ №: 21 - 1\00001		Стандарт:

Клинический диагноз:
Уточненный клинический диагноз:
Диагноз отделения: -
Уточненный диагноз отделения:

Общие сведения Диагнозы Осмотры Операции	Направления на услуги Назначения медикаментов Услуги, оказанные в других ЛПУ	Сигнальная информация: Добавить
Лабораторные исследования Журнал измерений Режим и питание	История предыдущих госпитализаций История заболеваний Листки нетрудоспособности	Перемещение по отделениям (1) Перемещение по койкам Дополнительно

Печать:
История болезни
Справка о госпитализации

Стандарт Лицевой счет Ок Отмена

Направления на услуги

Новое назначение Расписание Внести результат По шаблону Запись в другое ЛПУ **Направление на исследование**

Скрывать отмененные Показать все

Осмотры Профиль Показать фильтр Найти Очистить фильтр

<input checked="" type="checkbox"/>	Наименование	<input type="checkbox"/>	Врач	Кабинет	Статус	<input type="checkbox"/>	Вид оплаты	Дата создания	подозрение/ЗНО

по 10 записей на странице перейти на страницу

Заккрыть

Или выбираем Лабораторные исследования / Направление на исследование

История болезни № 21 - 1\00001 - Тест Тестик Букавич

Пациент: Тест Тестик Букавич	Дата поступления: 08.08.2019 16:35	Отделение: 21 (08.08.2019 16:35)
Пол: Мужской	Дата выписки план: -	Вид оплаты: Бюджет региональный
Возраст: 01.05.2010 (9)	Дата выписки факт: не выписан	Лечащий врач: -
ИБ №: 21 - 1\00001	60 дней	Стандарт: -

Клинический диагноз:
Уточненный клинический диагноз:
Диагноз отделения: -
Уточненный диагноз отделения:

Общие сведения Диагнозы Осмотры Операции	Направления на услуги Назначения медикаментов Услуги, оказанные в других ЛПУ	Сигнальная информация: Добавить
Лабораторные исследования Журнал измерений Режим и питание	История предыдущих госпитализаций История заболеваний Листки нетрудоспособности	Перемещение по отделениям (1) Перемещение по койкам Дополнительно

Печать:
[История болезни](#)
[Справка о госпитализации](#)

Стандарт Лицевой счет Ок Отмена

Лабораторные исследования

Направление на исследование

Лабораторные исследования

Профиль Скрыть фильтр Найти Очистить фильтр



<input checked="" type="checkbox"/>	Код	Наименование	ФИО назначившего врача	Биоматериал	Кабинет забора	Статус	Дата записи	Дата оказания	Вид оплаты	Результат	Комментарий
-------------------------------------	-----	--------------	------------------------	-------------	----------------	--------	-------------	---------------	------------	-----------	-------------

по 10 записей на странице перейти на страницу

Закрыть

В появившемся окне назначаем исследования.

В окне “Направление” автоматически генерируется номер направления. Также есть возможность сгенерировать следующий по порядку номер, нажав на иконку

штрих-кода  или занести свой номер вручную. Для печати номера направления нажимаем на иконку печати .

Заказ исследований

Новый пациент Фамилия Имя Отчество Дата рождения Номер карты Полис Поиск Очистить

Направление: 071019-11 Печать направления Вид оплаты: ОМС По расписанию

▼ Параметры направления

При добавлении галочки в чек-бокс “Печать направления” Печать направления, после назначения исследования появится окно печати направления.

Просмотр отчета

Печать XLS Excel PDF Показать URL

A4 Портретная Сжать по ширине страницы

лпу 07019-17

Направление № 07019-17 от 15.12.2020
 Пациент: Тест Абдуруззак Машаллак Оглы Дата рождения: 17.01.1978 Возраст: 42 Пол: Мужской
 Отделение Показное отделение Направивший врач: Емиас Т.П.

Исследования	СИО	Кабинет взятия	Контейнер
Определение РНК коронавируса COVID 19 методом ПЦР из мокроты (со стоимостью набора реагентов)		КДЛ	Контейнер

С помощью выпадающего списка “Вид оплаты” выбираем нужный способ оплаты.

Вид оплаты: ОМС

- ОМС
- ОМС_Аптека
- Муниципальный бюджет
- Средства граждан
- ВМП региональный
- ДМС
- Бюджет региональный
- Бюджет федеральный
- ВМП РФ
- Договор с организацией

При добавлении галочки в чек-бокс “По расписанию”, после назначения исследования появится окно “Подбор времени записи на услугу”. В котором подбираются дата и время записи на услугу, в соответствии с графиком работы кабинета, врача и услуги. Мы можем отсортировать подбор по нужной нам дате, с помощью окна “Дата подбора” Дата подбора: 07.10.2019 Подобрать KDL , изменить кабинет , а также можем посмотреть существующее расписание и записать услугу на нужное нам время нажав ЛКМ на значок .

Просмотр отчета

Печать XLS Excel PDF Показать URL

A4 Портретная Сжать по ширине страницы

ЛПУ 07019-17

Направление № 07019-17 от 15.12.2020

Пациент: **Тест Абдуруззак Машаллак Оглы** Дата рождения: **17.01.1978** Возраст: **42** Пол: **Мужской**

Отделение Показное отделение
Направивший врач: Емиас Т.П.

Исследования	СТО	Кабинет взятия	Контейнер
Определение РНК коронавируса COVID 19 методом ПЦР из мокроты (со стоимостью набора реагентов)		КДЛ	Контейнер

В раскрываемом окне “Параметры направления” указываются параметры направления, такие как: организация, отделение и врач. По умолчанию они заполнены автоматически.

Направление: 07019-17 Печать направления Вид оплаты: ОМС По расписанию

Параметры направления

Организация: ЛПУ Отделение: Показное отделение Врач: Емиас Тестовый Пользователь

В крайнем левом гриде “Группы исследований”, выбираем способы отображения исследований.

Группы исследований

- Наименование
- Профили
- Анализы
- Группы исследований**
- Все исследования

При выборе:

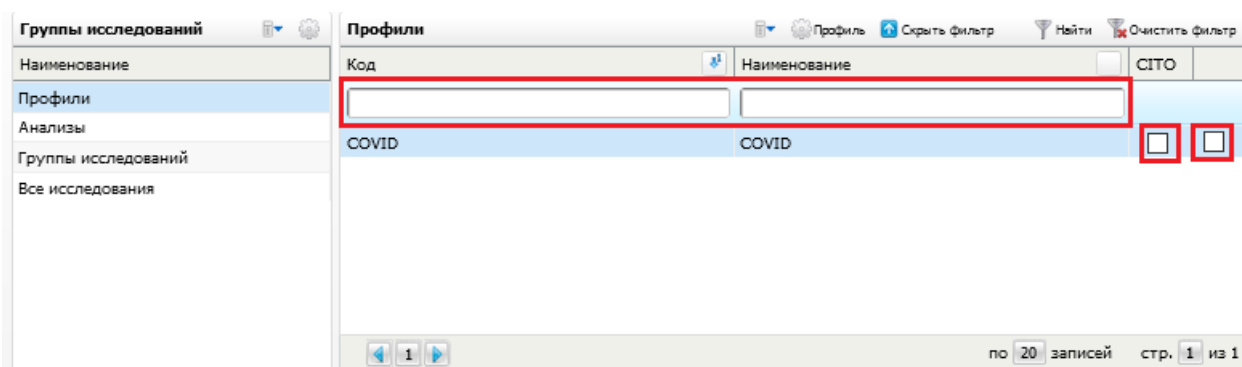
“**Профили**” — Отображаются профили и исследования, которые входят в состав профиля. Сам профиль настраивается в соответствии с пожеланиями врача.

“**Анализы**” — отображаются все анализы и входящие в них исследования.

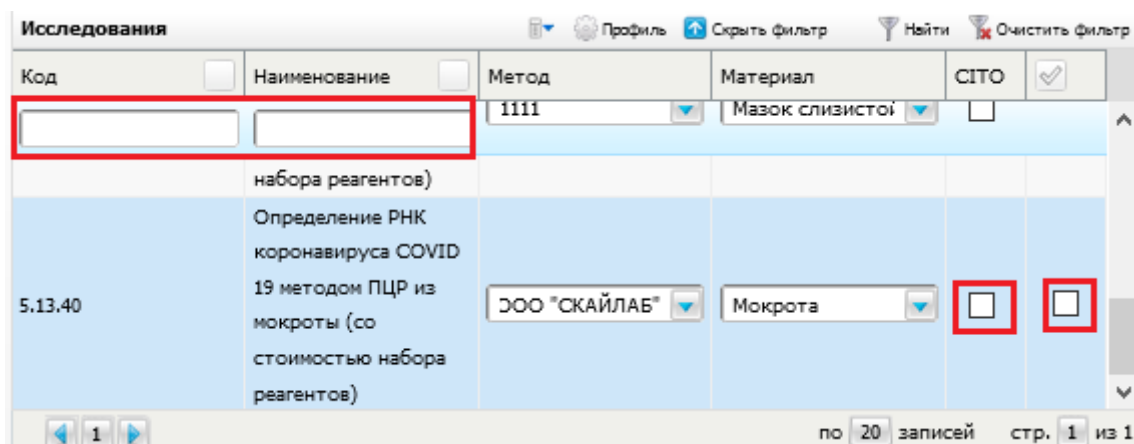
“Группы исследований” — отображаются группы и входящие в них исследования. Обычно группы настраивают по лабораториям (Гематологическая, биохимическая и т.д.).

“Все исследования” — отображаются все исследования.

В центральном гриде выбираем определённый профиль, группу или анализ. В зависимости от того какое поле выбрали в крайнем левом гриде. Если нам необходимо найти конкретный профиль, группу или анализ, то следует воспользоваться окнами поиска по коду и наименованию. Ставя галочку напротив профиля, группы или анализа мы помечаем сразу все исследования, входящие в их состав. Если мы ставим галочку в столбце “СИТО”, то все исследования меняют статус на “срочно”.



В крайнем правом гриде “Исследования” выбираем нужные нам исследования, ставя галочку напротив исследования. Если нам необходимо найти конкретное исследование, то следует воспользоваться окнами поиска по коду и наименованию. Если мы ставим галочку в столбце “СИТО”, то исследование меняет статус на “срочно”.




Выбираем нужный метод у исследования. В столбце “Метод” нажимаем на стрелку, выходит список всех исполнителей, которые будут производить результат нашего исследования.

Код	Наименование	Метод	Материал	СИТО
5.13.40	Определение РНК коронавируса COVID 19 методом ПЦР из мокроты (со стоимостью набора реагентов)	Централизованн	Мокрота	<input type="checkbox"/>
<div style="border: 1px solid gray; padding: 2px;"> Централизованная клиничко-диагностическая лаборатор ООО "СКАЙЛАБ" </div>				
	Определение РНК			

После выбора исследований и метода, в нижнем гриде “Выбранные анализы и исследования” появятся выбранные исследования. В данном окне мы можем назначить исследование, удалить его из данного списка, пометить его как “СИТО” (срочное) выбрать другой метод или материал, если в исследовании их несколько.

Код	Наименование	Метод	Материал	Цена	СИТО	
5.13.40	Определение РНК коронавируса COVID 19 методом ПЦР из мокроты (со стоимостью набора реагентов)	ООО "СКАЙЛАБ"	Мокрота	0.00	<input type="checkbox"/>	Удалить
5.13.40.1	Определение РНК коронавируса COVID 19 методом ПЦР из назка (со стоимостью набора реагентов)	1111	Мазок слизистый	0.00	<input type="checkbox"/>	Удалить
Итого				0.00		

б) Через “Историю заболеваний и результаты исследований”

Находим запись, к которой нам необходимо добавить направление на исследование и нажимаем ЛКМ на значок  “История заболеваний и результаты исследований”. В появившемся окне переходим на вкладку “Результаты исследований”.

Далее ЛКМ на “Направление в лабораторию”

Номер ИБ	Пациент	Сопровождающее лицо	Маркер	Возраст	Дата поступления	Леч.врач	Палата/койка	Диагноз	Уточнение	Отделение	Койко-дней	Вид оплаты	ВМП	Операции	Наименование операции	Дата перевода в реанимацию	Планир дата вы
21-1102001	88СТ 18стик Булавич			9	08.08.2019					Терапевтическое отд 2	60	Бюджет региональный	Отсутствует				

Тест А.М.

Период: 15.12.2019 - 15.12.2020 Отбор по: Дате оказания услуги Дате открытия случая

Врач: ЛПУ: Все

Услуга:

Амбулаторные обращения **Результаты исследований** История госпитализаций Направления на госпитализацию РЭМД

Медосмотры Зубная формула Телемедицина Анкетирование

ЛИС **Направление в лабораторию исследование** Направление на гистологическое исследование

ЦАМИ [Все исследования пациента в ЦАМИ](#)
[Все исследования пациента в ЦАМИ Комета](#)

Тип услуги: Все

Исследования

<input checked="" type="checkbox"/>	Дата	Наименование	Врач	Результат	Исследование в ЦАМИ	ЛПУ
-------------------------------------	------	--------------	------	-----------	---------------------	-----

В появившемся окне назначаем исследования (см. пункт а).