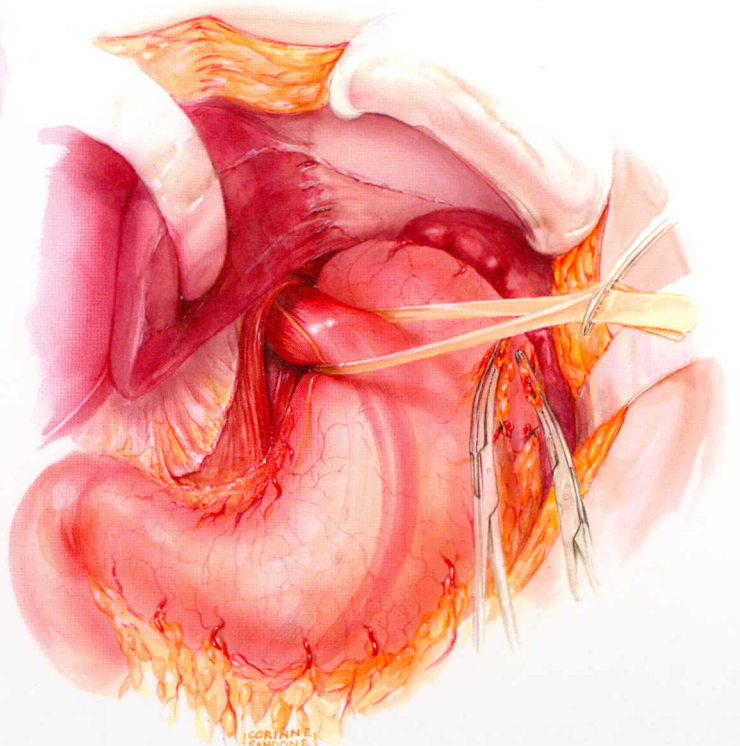


дзон Л. Кэмерон, Корин Сэндон

# АТЛАС ОПЕРАТИВНОЙ ГАСТРОЭНТЕРОЛОГИИ

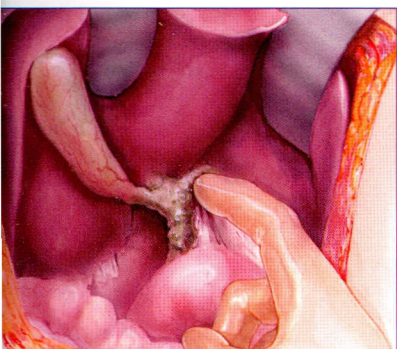
Перевод с английского  
под редакцией  
проф. А.С. Ермолова



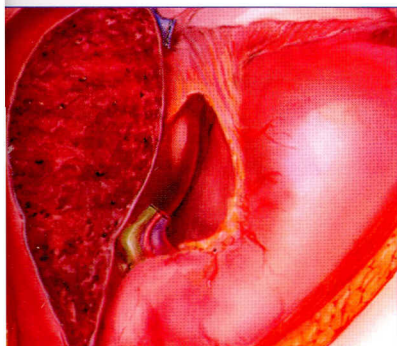


# Содержание

Предисловие к изданию на русском языке .....	8
Предисловие редактора .....	9
Предисловие иллюстратора .....	10
Участники издания .....	11
Список сокращений .....	12

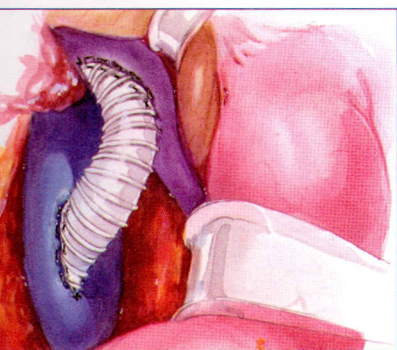


<b>Желчный пузырь</b> .....	13
Лапароскопическая холецистэктомия .....	15
Лапароскопическая ревизия желчных протоков: чреспузырный доступ .....	26
Лапароскопическая ревизия общего желчного протока: холедохотомический доступ .....	28
Открытая холецистэктомия .....	30
Ревизия общего желчного протока .....	37
Сфинктеропластика .....	44
Холедоходуоденостомия «бок в бок» .....	49
Резекция доброкачественной стриктуры желчного протока с реконструкцией путём гепатикоеюностомии .....	54
Резекция проксимальной холангиокарциномы (опухоли Klatskin) с реконструкцией путём создания билатеральных гепатикоеюностом .....	69
Резекция проксимальной холангиокарциномы с лобэктомией печени и реконструкцией путём создания гепатикоеюностомы .....	81
Проксимальная холангиокарцинома: паллиативная терапия путём чреспечёчного стентирования и гепатикоеюностомии .....	92
Резекция бифуркации печёчного протока, дилатация внутripечёчного желчного дерева и длительное стентирование чреспечёчными желчными стендами при склерозирующем холангите .....	100
Резекция кисты общего желчного протока .....	110
Чреспечёчное стентирование при болезни Кароли .....	119
Клиновидная резекция печени с диссекцией регионарных лимфатических узлов, резекцией внепечёчного желчного дерева и гепатикоеюностомией при раке желчного пузыря .....	129

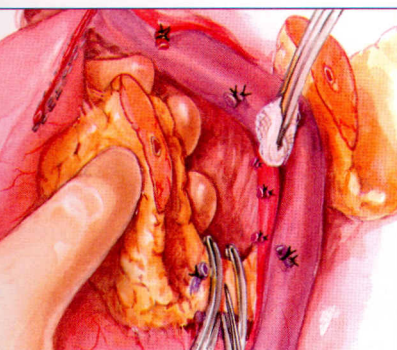


<b>Печень</b> .....	135
Анатомия печени .....	137
УЗИ печени: открытое и лапароскопическое .....	140
Большие резекции печени .....	143
Правосторонняя гемигепатэктомия .....	143
Расширенная правосторонняя гемигепатэктомия (правосторонняя трисекторэктомия) .....	151
Левосторонняя гемигепатэктомия .....	155
Расширенная левосторонняя гемигепатэктомия (трисекторэктомия) .....	161

Малые резекции печени .....	165
Сегментарная резекция: удаление правого заднего сектора.....	165
Удаление левого латерального сектора.....	168
Неанатомическая резекция печени .....	172
Лапароскопическая резекция печени.....	176
Удаление простой кисты печени: лапароскопическая и открытая операции .....	180
Лечение эхинококковых кист.....	186
Энуклеация гемангиомы печени.....	191
Прочие операции на печени .....	194
Абляция опухоли печени.....	194
Помпа для инфузии в печёночную артерию.....	198
Оперативное дренирование абсцесса печени.....	202

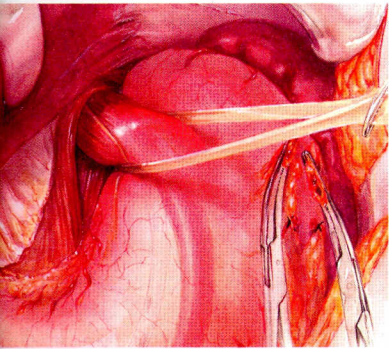
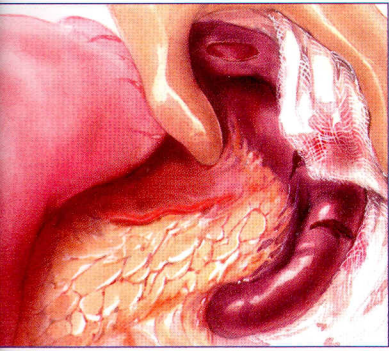


<b>Шунты</b> .....	207
Интерпозиция мезокавального шунта.....	209
Дистальный спленоренальный шунт .....	220
Портокавальный шунт .....	227
Мезоатриальный шунт.....	238



<b>Поджелудочная железа</b> .....	245
Продольная панкреатикоюностомия: операция Пуэстоу .....	247
Дистальная панкреатэктомия при хроническом панкреатите .....	258
Дистальная панкреатэктомия в объёме 95% при хроническом панкреатите .....	267
Локальная резекция головки поджелудочной железы с латеральной панкреатикоюностомией (операция Фрея) .....	271
Панкреатэктомия с сохранением двенадцатиперстной кишки при хроническом панкреатите (операция Beger) .....	277
Папиллотомия добавочного протока при расщеплённой поджелудочной железе.....	284
Дренирование псевдокисты поджелудочной железы в тощую кишку посредством У-образного анастомоза по Ру.....	287
Дренирование псевдокисты поджелудочной железы в желудок.....	294
Дренирование псевдокисты поджелудочной железы в двенадцатиперстную кишку.....	298
Панкреатикодуоденэктомия (пилоросохраняющая операция Уиппла).....	301
Обходные анастомозы при неудаляемом периампулярном раке .....	324
Дистальная панкреатэктомия по поводу опухоли .....	328
Центральная панкреатэктомия с панкреатикогастростомией .....	335
Лапаротомия по поводу инсулиномы.....	339
Санация и дренирование абсцесса поджелудочной железы .....	344
Дивертикуляризация двенадцатиперстной кишки и панкреатический дренаж по поводу сочетанной травмы двенадцатиперстной кишки и поджелудочной железы.....	353
Выключение привратника и панкреатический дренаж при сочетанной травме поджелудочной железы и двенадцатиперстной кишки .....	357





<b>Селезёнка</b> .....	361
Спленэктомия .....	363
Лапароскопическая спленэктомия .....	368
Спленэктомия массивной селезёнки .....	373
Ушивание повреждений селезёнки при травме .....	381
Резекция селезёнки при её травме .....	386
Лечение травмы селезёнки путём спленорафии с применением сетки .....	392
Дренаживание абсцесса селезёнки .....	396
<b>Пищевод</b> .....	399
Обзор антирефлюксных операций .....	401
Фундопликация по Ниссену .....	404
Лапароскопическая фундопликация по Ниссену .....	409
Фундопликация по Toupet: открытая и лапароскопическая .....	416
Антирефлюксная операция Belsey Mark IV .....	421
Пластика по Коллису–Ниссену при стриктурах и укорочении пищевода .....	429
Интерпозиция короткого сегмента толстой кишки при доброкачественной стриктуре пищевода .....	433
Пластика параэзофагеальной грыжи .....	443
Удаление дивертикула Ценкера .....	447
Подвешивание дивертикула Ценкера (дивертикуллопексия) .....	451
Резекция эпифренального дивертикула пищевода с эзофагомиотомией и пластикой по Belsey .....	453
Ахалазия пищевода: эзофагомиотомия по Геллеру с пластикой по Belsey .....	459
Ахалазия: лапароскопическая эзофагомиотомия по Геллеру с пластикой по Toupet .....	464
Спазм пищевода: длинная эзофагомиотомия с пластикой по Belsey .....	469
Удаление лейомиомы пищевода открытым путём .....	475
Удаление лейомиомы пищевода через грудной доступ с видеоподдержкой .....	478
Эзофагогастрэктомия через отдельные абдоминальный и торакальный доступы .....	482
Эзофагогастрэктомия через левосторонний торакоабдоминальный доступ .....	493
Тупая эзофагэктомия через пищеводное отверстие диафрагмы с эзофагогастроанастомозом .....	498
Тупая эзофагэктомия через пищеводное отверстие диафрагмы с интерпозицией длинного сегмента толстой кишки .....	511
Реконструкция пищевода после тотальной ларингофарингэктомии: фарингогастроанастомоз, или реконструкция при помощи свободного тощекишечного трансплантата .....	521
Реконструкция пищевода толстокишечным трансплантатом, расположенным за грудиной .....	530
Восстановление пищевода при синдроме Бурхаве .....	540
Синдром Бурхаве: выключение пищевода, выведение его наружу и ушивание .....	543
Восстановление пищевода при перфорации его шейного отдела .....	548
Восстановление пищевода при перфорации его грудного отдела .....	551
Ликвидация приобретённого трахеопищеводного свища .....	555
<b>Предметный указатель</b> .....	558