


616.6
H58

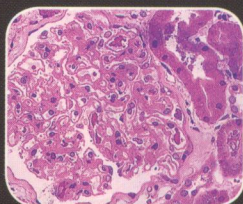
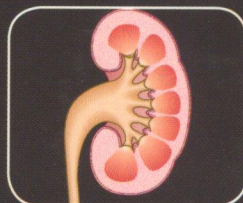
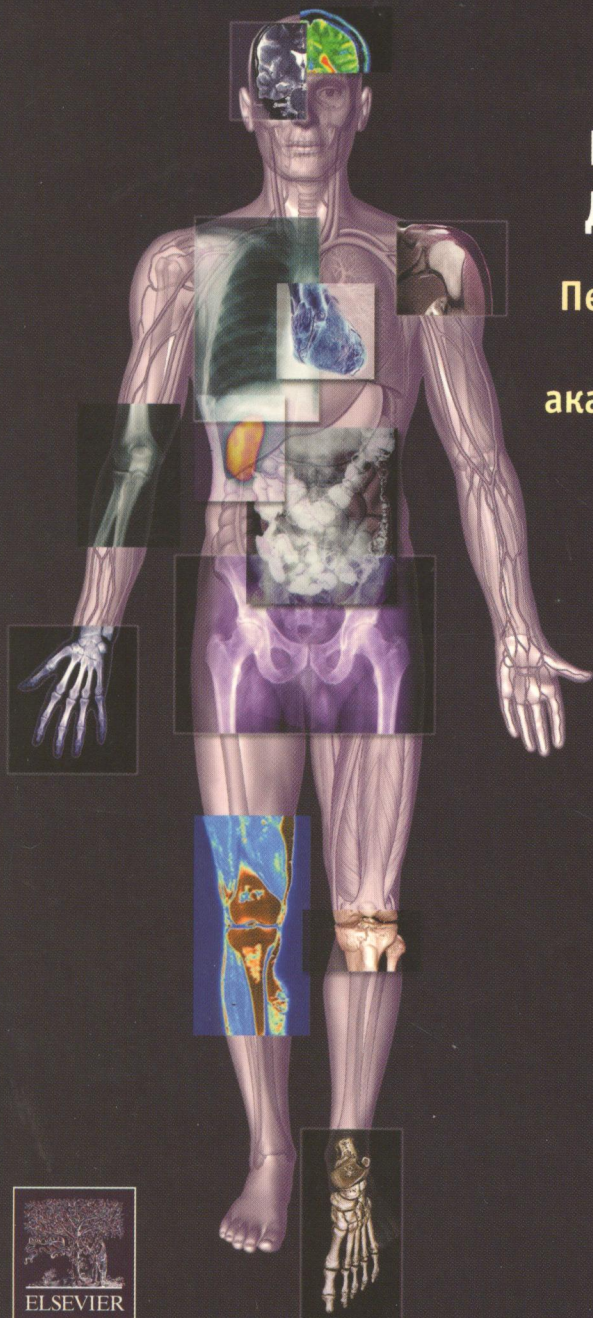
ВНУТРЕННИЕ БОЛЕЗНИ по Дэвидсону




Davidson

Редакторы
Николас А. Бун
Ники Р. Колледж
Брайан Р. Уолкер
Джон А.А. Хантер

Перевод с английского
под редакцией
акад. РАМН Н.А. Мухина



НЕФРОЛОГИЯ РЕВМАТОЛОГИЯ



ИЗДАТЕЛЬСКАЯ ГРУППА
«ГЭОТАР-Медиа»

СОДЕРЖАНИЕ

Предисловие научного редактора	7
Предисловие к русскому изданию серии «Внутренние болезни по Дэвидсону»	8
Предисловие к иностранному изданию	9
Авторы и редакторы	11
Международный редакционный совет	14
Как пользоваться книгой	15
Список сокращений и условных обозначений	17
РАЗДЕЛ 1. ЗАБОЛЕВАНИЯ ПОЧЕК И МОЧЕВЫВОДЯЩИХ ПУТЕЙ	19
Клиническое обследование почек и мочевыводящих путей	20
Функциональная анатомия, физиология и методы исследования	22
Анатомия и функции почек и мочевыводящих путей	22
Обследование при заболеваниях почек и мочевыводящих путей	25
Клинические симптомы и синдромы при заболеваниях почек и мочевыводящих путей	31
Цистит и инфекции мочевыводящих путей	34
Боль в поясничной области	39
Обильное мочеотделение	42
Уменьшение мочеотделения	47
Эректильная дисфункция	48
Гематурия	49
Протеинурия	51
Отеки	53
Артериальная гипертензия	54
Острая почечная недостаточность	55
Хроническая почечная недостаточность	61
Заместительная почечная терапия	69
Заболевания сосудов почек	76
Заболевания клубочков	81
Гломерулонефрит	81
Наследственные заболевания клубочков	87
Тубулоинтерстициальные заболевания	88
Интерстициальный нефрит	88
Кистозные заболевания почек	91
Изолированные дефекты функции канальцев	93
Заболевания собирательной системы и мочеточников	93
Заболевания нижних мочеполовых путей	96
Заболевания предстательной железы	97
Опухоли почек и мочевыводящих путей	100
Опухоли почек	100
Опухоли почечной лоханки, мочеточников и мочевого пузыря	101
Поражение почек при системных заболеваниях	102
Лекарственные препараты и почки	106

РАЗДЕЛ 2. ПАТОЛОГИЯ ОПОРНО-ДВИГАТЕЛЬНОГО АППАРАТА	109
Клиническое обследование опорно-двигательного аппарата	110
Функциональная анатомия и физиология опорно-двигательного аппарата.	
Лабораторно-инструментальные исследования	112
Анатомия и физиология	112
Лабораторно-инструментальные исследования при патологии опорно-двигательного аппарата	117
Семиотика болезней опорно-двигательного аппарата	125
Боль в суставе	125
Боль в околосуставной области	128
Боль в спине и шее	136
Боли в костях	141
Боли в мышцах и мышечная слабость	143
Патология скелетно-мышечной системы, проявляющаяся как системное заболевание	144
Принципы лечения заболеваний опорно-двигательного аппарата	145
Нефармакологические меры	145
Симптоматические средства	147
Медленно действующие противоревматические препараты	151
Другие методы лечения	155
Остеоартрит	158
Воспалительные заболевания суставов	166
Ревматоидный артрит	166
Серонегативный спондилоартрит	173
Заболевания, связанные с отложением кристаллов	180
Инфекции костей и суставов	191
Фибромиалгия	193
Заболевания костей	197
Остеопороз	197
Остеомаляция и рахит	204
Болезнь Педжета	208
Первичные опухоли костей	210
Другие заболевания костей	210
Диффузные заболевания соединительной ткани	212
Системная красная волчанка	212
Системный склероз	216
Полимиозит и дерматомиозит	218
Смешанные заболевания соединительной ткани	220
Синдром Шегрена	220
Врожденные заболевания соединительной ткани	221
Системные васкулиты	221
Симптомы со стороны опорно-двигательного аппарата при заболеваниях других систем	228
Предметный указатель	232