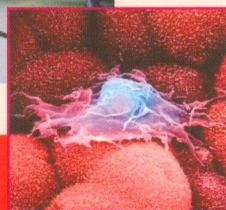
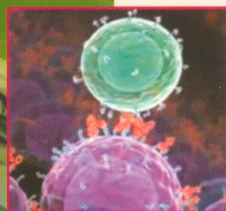
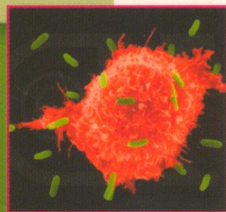


616-006(075.8)  
0-58

# ОНКОЛОГИЯ

Под общей редакцией  
профессора С.Б. Петерсона

УЧЕБНИК ДЛЯ МЕДИЦИНСКИХ УЧИЛИЩ И КОЛЛЕДЖЕЙ  
2-е издание, переработанное и дополненное



ИЗДАТЕЛЬСКАЯ ГРУППА  
«ГЭОТАР-Медиа»

# ОГЛАВЛЕНИЕ

Список сокращений . . . . .	8
Предисловие . . . . .	9
<b>Раздел 1. ОБЩАЯ ОНКОЛОГИЯ . . . . .</b>	<b>11</b>
<b>Глава 1. Эпидемиология. Организация онкологической службы (Чулкова С.В.) . . . . .</b>	<b>12</b>
Эпидемиология . . . . .	12
Организация онкологической службы. . . . .	13
Структура онкологической службы . . . . .	17
Контрольные вопросы . . . . .	25
<b>Глава 2. Классификация и общая характеристика опухолей. Канцерогенез (Чулкова С.В.) . . . . .</b>	<b>26</b>
Классификация и общая характеристика опухолей . . . . .	26
Канцерогенез . . . . .	30
Контрольные вопросы . . . . .	32
<b>Глава 3. Факторы риска возникновения злокачественных опухолей (Чулкова С.В.) . . . . .</b>	<b>33</b>
Контрольные вопросы . . . . .	36
<b>Глава 4. Профилактические мероприятия в онкологии (Чулкова С.В., Егорова А.В.) . . . . .</b>	<b>37</b>
Контрольные вопросы . . . . .	40
<b>Глава 5. Общие принципы ранней и своевременной диагностики злокачественных опухолей (Егорова А.В., Петерсон С.Б., Гладиллина И.А.) . . . . .</b>	<b>41</b>
Анамнез и клинический осмотр . . . . .	45
Морфологические исследования. . . . .	46
Рентгенологические методы исследования. . . . .	47
Эндоскопические методы исследования. . . . .	48
Радиоизотопные исследования . . . . .	49
Опухолевые маркёры . . . . .	50
Контрольные вопросы . . . . .	52

<b>Глава 6. Методы лечения в онкологии (Беневский А.И.)</b> . . . . .	53
Хирургическое лечение . . . . .	53
Лучевая терапия . . . . .	55
Лекарственная терапия . . . . .	57
Биотерапия опухолей. . . . .	63
Фотодинамическая терапия. . . . .	64
Комбинированное и комплексное лечение. . . . .	64
Контрольные вопросы . . . . .	65
<b>Глава 7. Паллиативная помощь в онкологии</b> <b>(Петерсон С.Б., Егорова А.В.)</b> . . . . .	67
Понятие и основные задачи . . . . .	67
Боль у онкологических больных и ее лечение . . . . .	70
Питание как компонент паллиативного лечения . . . . .	77
Организационные аспекты оказания паллиативной помощи онкологическим больным. . . . .	78
Контрольные вопросы . . . . .	79
<b>Глава 8. Неотложные состояния в онкологии</b> <b>(Чулкова С.В.)</b> . . . . .	81
Компрессия спинного мозга . . . . .	81
Синдром верхней полой вены . . . . .	83
Гиперкальциемия . . . . .	85
Синдром распада опухоли . . . . .	87
Контрольные вопросы . . . . .	89
<b>Раздел 2. ЧАСТНАЯ ОНКОЛОГИЯ</b> . . . . .	91
<b>Глава 9. Опухоли кожи (Малыгин С.Е.)</b> . . . . .	92
Доброкачественные новообразования . . . . .	92
Злокачественные новообразования . . . . .	93
Базально-клеточный рак. . . . .	95
Плоскоклеточный рак . . . . .	97
Меланома. . . . .	98
Контрольные вопросы . . . . .	102
<b>Глава 10. Опухоли мягких тканей и костей (Медведев С.В.)</b> . . . . .	103
Саркомы мягких тканей . . . . .	104
Саркомы костей. . . . .	108
Контрольные вопросы . . . . .	112

<b>Глава 11. Рак гортани и гортаноглотки (Кожанов Л.Г.)</b> .....	113
Контрольные вопросы .....	119
<b>Глава 12. Рак щитовидной железы (Кожанов Л.Г.)</b> .....	120
Контрольные вопросы .....	126
<b>Глава 13. Опухоли слюнных желез (Кожанов Л.Г.)</b> .....	127
Контрольные вопросы .....	130
<b>Глава 14. Рак губы (Кожанов Л.Г.)</b> .....	131
Контрольные вопросы .....	135
<b>Глава 15. Рак слизистой оболочки полости рта и языка (Кожанов Л.Г.)</b> .....	136
Контрольные вопросы .....	140
<b>Глава 16. Рак слизистой оболочки клеток решетчатого лабиринта, полости носа и придаточных пазух (Кожанов Л.Г.)</b> .....	141
Контрольные вопросы .....	144
<b>Глава 17. Рак молочной железы (Малыгин С.Е.)</b> .....	145
Контрольные вопросы .....	155
<b>Глава 18. Рак легкого (Чулкова С.В.)</b> .....	156
Контрольные вопросы .....	168
<b>Глава 19. Рак пищевода (Петерсон С.Б., Беневский А.И.)</b> .....	169
Контрольные вопросы .....	176
<b>Глава 20. Рак желудка (Чулкова С.В.)</b> .....	178
Контрольные вопросы .....	190
<b>Глава 21. Колоректальный рак (Чулкова С.В.)</b> .....	191
Рак ободочной кишки .....	195
Рак прямой кишки .....	200
Рак анального канала .....	205
Контрольные вопросы .....	206

<b>Глава 22. Рак поджелудочной железы (Лепкова Н.В.)</b> .....	207
Контрольные вопросы .....	215
<b>Глава 23. Рак печени (Лепкова Н.В.)</b> .....	216
Первичный рак печени .....	216
Метастатическое поражение печени .....	220
Контрольные вопросы .....	222
<b>Глава 24. Онкогинекология (Галаева З.М.)</b> .....	223
Рак вульвы .....	223
Рак влагалища .....	228
Рак шейки матки .....	232
Рак тела матки .....	238
Рак яичников .....	244
Контрольные вопросы .....	250
<b>Глава 25. Онкоурология (Калинин С.А.)</b> .....	252
Рак мочевого пузыря .....	252
Рак почки .....	257
Рак предстательной железы .....	261
Контрольные вопросы .....	266
<b>Глава 26. Опухоли кроветворной системы (Чулкова С.В.)</b> .....	268
Острый лейкоз .....	268
Хронический миелолейкоз .....	270
Хронический лимфолейкоз .....	272
Лимфогранулематоз .....	275
Неходжкинские лимфомы .....	280
Контрольные вопросы .....	282
<b>Литература</b> .....	283
<b>Предметный указатель</b> .....	285