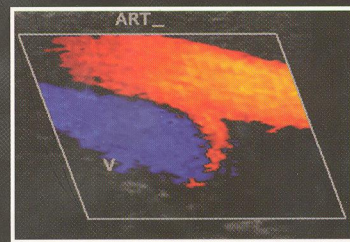
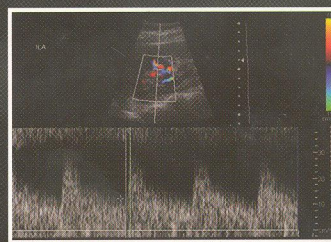
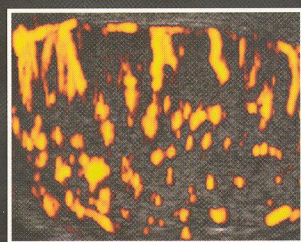
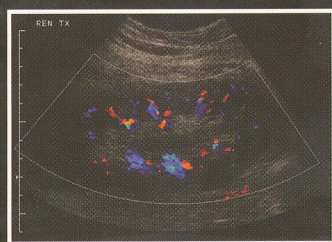


616-073.43(035.3)
055

Джейн Олти
Эдвард Хоуи

УЛЬТРАЗВУКОВОЕ ИССЛЕДОВАНИЕ

ИЛЛЮСТРИРОВАННОЕ РУКОВОДСТВО



Перевод с английского под редакцией
акад. РАМН В.А. Сандрикова



ИЗДАТЕЛЬСКАЯ ГРУППА
«ГЭОТАР-Медиа»

Оглавление

Предисловие к изданию на русском языке	6
Предисловие.....	7
От авторов	8
Список сокращений	9
ГЛАВА 1	
• Общие принципы проведения ультразвукового исследования.....	11
ГЛАВА 2	
• Руководство по работе с ультразвуковым аппаратом.....	15
ГЛАВА 3	
• Брюшная полость.....	21
ГЛАВА 4	
• Мочевыводящая система (в том числе состояние после пересадки почки).....	67
ГЛАВА 5	
• Брюшная аорта.....	103
ГЛАВА 6	
• Печень и ее трансплантация	113
ГЛАВА 7	
• Яички.....	141
ГЛАВА 8	
• Вены нижних конечностей.....	161
ГЛАВА 9	
• Допплеровское исследование сонных артерий	179
ГЛАВА 10	
• Органы женского малого таза	193
ГЛАВА 11	
• Ранние сроки беременности.....	217
ГЛАВА 12	
• Щитовидная железа	235