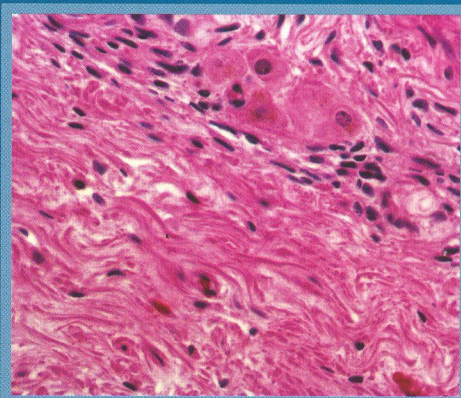
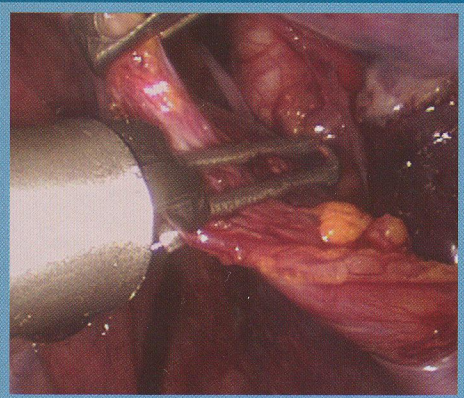
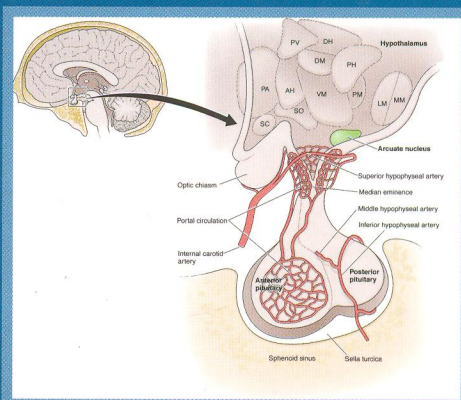


618.1
Ф19



ТОММАЗО ФАЛЬКОНЕ ■ Вильям В. ХЕРД

РЕПРОДУКТИВНАЯ МЕДИЦИНА И ХИРУРГИЯ



ПЕРЕВОД С АНГЛИЙСКОГО ПОД РЕДАКЦИЕЙ
АКАД. РАМН Г.Т. СУХИХ



ИЗДАТЕЛЬСКАЯ ГРУППА
«ГЭОТАР-Медиа»

ОГЛАВЛЕНИЕ

Авторский коллектив	7
Научные редакторы, переводчики	11
Предисловие	12
Список сокращений	13
Раздел 1. Фундаментальные основы репродуктивной хирургии	15
Глава 1. Гипоталамо-гипофизарно-яичниковая система и регуляция менструального цикла	15
Глава 2. Яичниковые гормоны: структура, биосинтез, функции, механизмы действия и лабораторная диагностика	34
Глава 3. Оогенез	75
Глава 4. Физиология гаметогенеза у мужчин	101
Глава 5. Репродуктивная генетика	114
Глава 6. Оплодотворение и имплантация	134
Глава 7. Хирургическая анатомия брюшной полости и полости таза	151
Глава 8. Патологоанатомические и патофизиологические аспекты репродуктивных эндокринных нарушений	163
Глава 9. Статистика для клинических исследований	175
Глава 10. Этические аспекты репродукции	186
Раздел 2. Репродуктивная медицина детей и подростков	197
Глава 11. Нормальное половое развитие и его нарушения	197
Глава 12. Врожденные аномалии женских репродуктивных путей	213
Глава 13. Детская гинекология	237
Глава 14. Патология репродуктивных органов в подростковом возрасте	248
Раздел 3. Репродуктивная эндокринология взрослых	267
Глава 15. Синдром поликистозных яичников	267
Глава 16. Аменорея	285
Глава 17. Лактация и галакторея	306
Глава 18. Гирсутизм	316
Глава 19. Ановуляция и дисфункция яичников	333
Глава 20. Преждевременная яичниковая недостаточность	345
Глава 21. Аномальное маточное кровотечение	357
Глава 22. Лечение заболеваний гипофиза, надпочечников и щитовидной железы	373
Глава 23. Предменструальный синдром и расстройства, связанные с нарушением менструального цикла	401
Глава 24. Менопауза	421
Глава 25. Остеопороз	444
Раздел 4. Контрацепция	463
Глава 26. Гормональная контрацепция	463
Глава 27. Современные внутриматочные средства контрацепции	484
Глава 28. Хирургическая стерилизация	498
Раздел 5. Визуализация в репродуктивной медицине	510
Глава 29. Гистеросальпингография	510
Глава 30. Ультразвуковое исследование органов малого таза и эхогистерография	522
Глава 31. Магнитно-резонансная томография	545
Раздел 6. Бесплодие и привычное невынашивание беременности	567
Глава 32. Сохранение репродуктивной функции у онкологических больных	567
Глава 33. Инфекции и бесплодие	582
Глава 34. Женское бесплодие	594
Глава 35. Мужское бесплодие	616
Глава 36. Искусственная инсеминация	632

Глава 37. Индукция овуляции	644
Глава 38. Вспомогательные репродуктивные технологии: клинические аспекты	666
Глава 39. Вспомогательные репродуктивные технологии: лабораторные аспекты	684
Глава 40. Осложнения вспомогательных репродуктивных технологий	703
Глава 41. Привычный выкидыш	716
Раздел 7. Репродуктивная хирургия	737
Глава 42. Диагностическая и операционная гистероскопия: полипэктомия, миомэктомия и абляция эндометрия	737
Глава 43. Гистероскопическое лечение при внутриматочных синехиях (сращениях) и перегородке матки	755
Глава 44. Лапароскопические вмешательства в гинекологии	778
Глава 45. Осложнения при лапароскопических и гистероскопических вмешательствах	787
Глава 46. Лейомиомы матки	806
Глава 47. Заболевания маточных труб	822
Глава 48. Внематочная беременность	837
Глава 49. Эндометриоз	860
Глава 50. Лапароскопическая хирургия объемных образований придатков матки	881
Глава 51. Хирургические методы коррекции аномалий мюллеровых протоков и наружных половых органов ...	894
Глава 52. Профилактика спаек	917
Глава 53. Хирургия мужского бесплодия	931
Предметный указатель	944