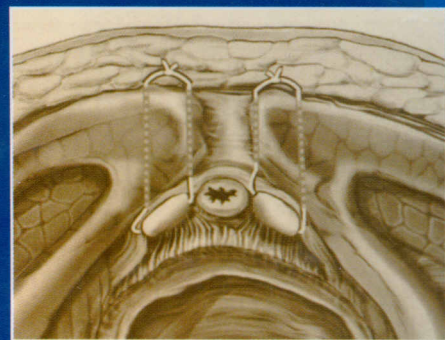
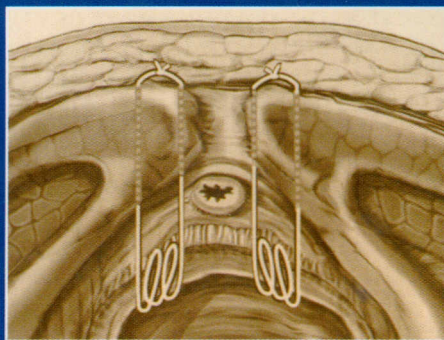
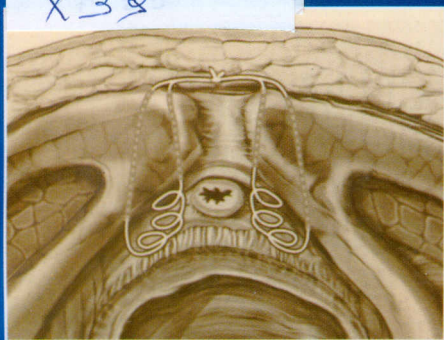
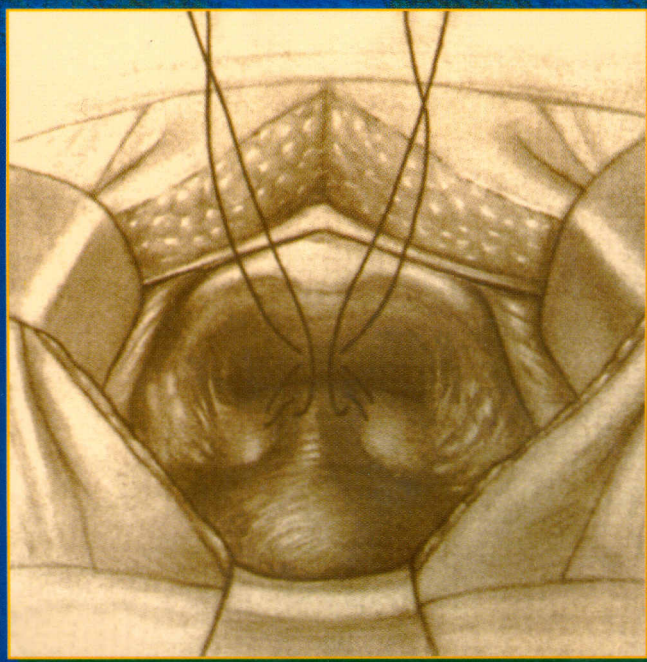


618.1-089
X39



Г. ХЁРТ

ОПЕРАТИВНАЯ УРОГИНЕКОЛОГИЯ



ИЗДАТЕЛЬСКИЙ
ДОМ
ГЭОТАР-МЕД

Оглавление

Предисловие к русскому изданию	6
Предисловие	7
Глава 1. Урогинекология: исторический очерк	8
Глава 2. Эмбриогенез женской репродуктивной системы	18
Глава 3. Анатомия поддерживающего аппарата половых органов	33
Глава 4. Диагностика недержания мочи	53
Глава 5. Методы хирургической коррекции стрессового недержания мочи	66
5-1. Передняя кольпорафия	66
5-2. Влагалищные игольные подвешивающие операции	77
5-3. Паравагинальная реконструкция	96
5-4. Позадилобковая уретропексия и кольпосуспензия	107
5-5. Лобково-влагалищные операции с применением подвешивающего лоскута	123
5-6. Новые технологии в хирургическом лечении стрессового недержания мочи	137
Глава 6. Гиперактивность детрузора	150
Глава 7. Недержание мочи: методы коррекции	189
7-1. Лечение мочеполовых свищей	189
7-2. Парауретральные инъекции	198
7-3. Имплантация искусственного сфинктера уретры	211
Глава 8. Заболевания уретры	221
Глава 9. Повреждение мочевых путей	232
Глава 10. Приспособления для отведения мочи	245
Глава 11. Отведение мочи	251
Предметный указатель	270